

LA REVUE DU 3CHT

#3

Projet urbain du Haut de la Tranchée

Janvier 2022

Direction des Grands Projets Urbains (DGPU)



Atelier #2

12/10/21

Travail sur les
différents scénarii
établis et précisions
des programmations
relatives

Atelier #3

17/11/21

Quelles ambiances pour le
Haut de la Tranchée ?
Réflexions autour d'images de
références, architecturales et
végétales...



Photos : DGPU pour la Ville de Tours

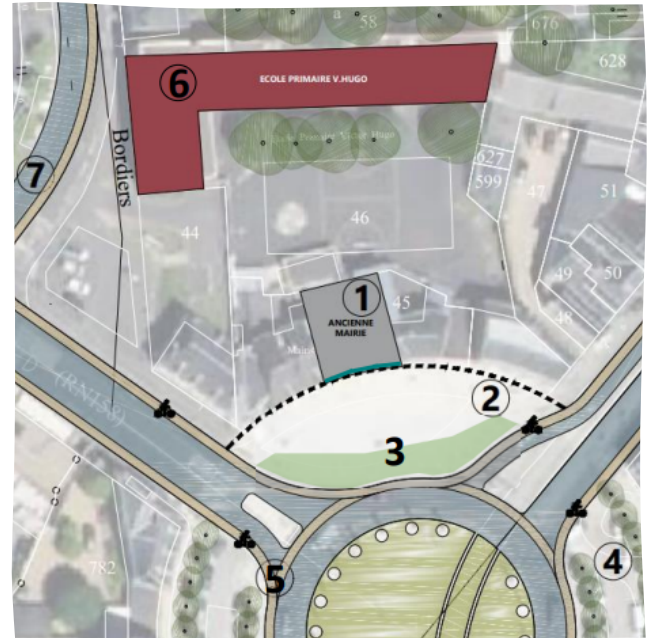
* ATELIER #2 : VERS UNE SCÉNARISATION

Le 12 octobre 2021, une cinquantaine de membre du 3CHT s'est retrouvéé pour le deuxième atelier de co-construction. L'objectif : enrichir les scénarii sur le volet programmatique.

Pour rappel, les consensus en aménagement et construction établis lors du 1er atelier ont permis d'arrêter 7 invariants, qui sont la base de chaque scénario imaginé. >>>

+ Les autres propositions, qui divergeaient selon les tables de travail, ont quant à elles permis de dessiner trois scénarii !

Ainsi, le rôle du 3CHT était d'amender ces derniers... De nouveaux pourraient peut-être en émerger !



Carte : Les sept invariants arrêtés. Il s'agit de principes de représentation. - G. SEVIN Paysages



Photos : DGPU pour la Ville de Tours



* ATELIER #3 : QUELLES AMBIANCES POUR LE HAUT DE LA TRANCHÉE ?

Lors de l'atelier #3, il a été proposé au comité de choisir des images d'ambiances de référence. Pourquoi les choisir et comment ?



Pourquoi des images d'ambiance ?

Les images d'ambiance permettent de mettre en forme le projet, de le traduire sensiblement, en faisant référence aux différentes expériences et vécus de chacun. Il s'agit d'intentions, d'idées qu'il serait appréciable de voir dans le futur projet urbain.

Elles sont très utiles car elles donnent des indications sensibles en termes d'aménagement et d'architecture.

✓ Comment les a-t-on choisi ?

- Les images ont été recueillies par le 3CHT ainsi que le paysagiste G. SEVIN
- Par petit groupe, le comité a voté pour les images qu'il préférait

Les images les plus appréciées apparaîtront dans le Plan Guide Citoyen, et permettront aux futurs intervenants d'appréhender les envies du 3CHT !



Photo : Place Châteauneuf à Tours



Photo : Espace clôt, cultures en pleine terres et bacs



Photo : Ruelle - quartier le Marais à Paris

Il ne reste plus qu'un atelier avant de découvrir le plan guide citoyen...

RETOUR EN PHOTOS

Atelier #3

- 01 Choix d'images
- 02 de références en
- 03 petits groupes



01



02



03

- 04 Présentation des consignes de l'atelier



04

Atelier #2

- 05 M. le Maire attentif aux réflexions en cours
- 06 Mme Savourey, discutant avec les membres du comité




05



06


- 07 Restitution orale des groupes lors de l'atelier #3
- 08



07



08



09

Photos : DGPU pour la Ville de Tours